



DESIGNLIGHT

SCANDINAVIAN AB

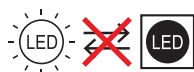
MINISTRÅLKASTARE MED SOLPANEL, SUNNY FLEX

E-NR: 77 701 69

ART NR: S-8P

EFFEKT POWER	MATERIAL MATERIAL	KELVIN KELVIN	LUMEN LUMEN	BATTERI BATTERY	SOLPANEL SOLAR PANEL
8W	PC+ABS	4000K	1000LM	3,7V 2000MAH	5,5V/2,7W

CE, ROHS 



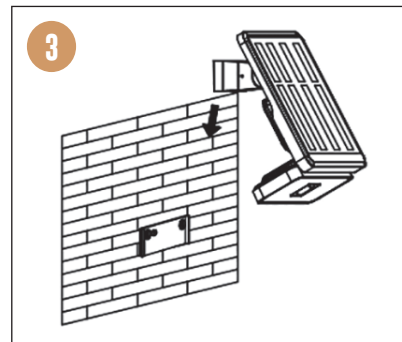
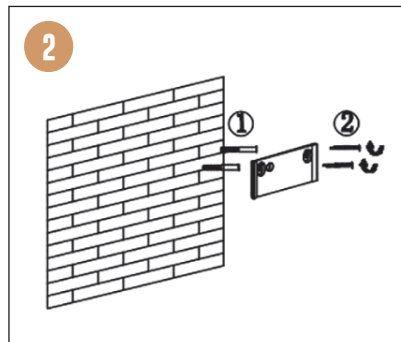
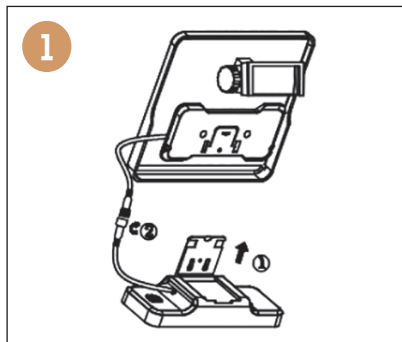
- KABELLÖS UTMUSSTRÅLKASTARE
- SOLENERGI
- PIR-SENSOR MED UPP TILL 6 METERS RÄCKVIDD

- LADDNING MED SOLLJUS 8 TIMMAR GER 1,5 TIMMARS BRINNTID

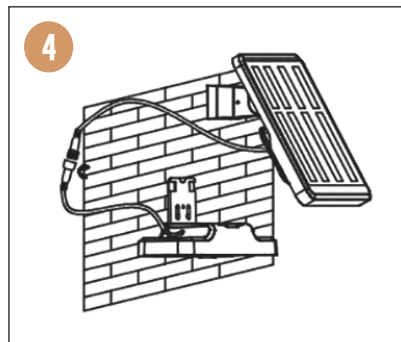
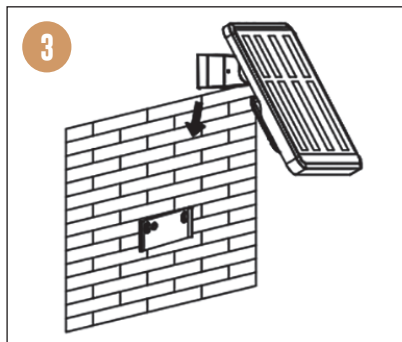
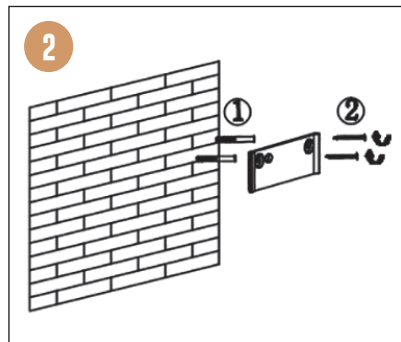



INSTALLATION

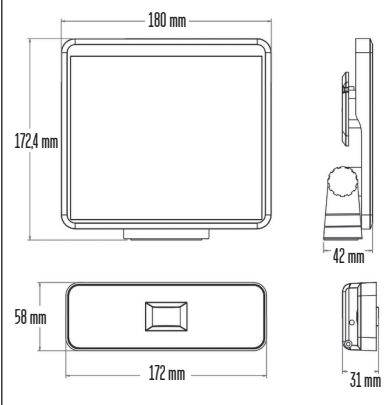
METOD 1



METOD 2



Mått/Dimension



⚠ SÄKERHET:

- 1 Läs igenom hela manualen noggrant före installation.
- 2 Felaktig batterihantering eller förvaring är en explosionsrisk. Tag inte bort lampan.
- 3 Ljuskällan är ej utbyttbar. Hela armaturen måste bytas när ljuskällan är förbrukad.

⚠ SAFETY:

- 1 Read the entire manual carefully before installation.
- 2 Improper battery handling or storage is a risk of explosion. Do not remove the lamp.
- 3 The light source of this luminaire is not replaceable, when the light source reaches its end of life the whole luminaire shall be replaced.

1.900K	2.700–3.000K	4.000–4.500K	4.800K	5.000–5.000K	7.000–7.500K	10.000K
STEARINLJUS CANDLE	VARMVIT WARM WHITE	NATURLIG VIT NATURAL WHITE	SOLLJUS DIRECT SUN	VITT DAGSLJUS DAY WHITE	KALLVIT COOL WHITE	BLÅ HIMMEL BLUE SKY

DESIGNLIGHT
SCANDINAVIAN AB

DESIGNLIGHT SCANDINAVIAN AB · TOFFELVÄGEN 1 · 342 60 MOHEDA

KUNDCENTER: TELEFON 0472-716 10 · FAX 0472-716 09 · INFO@DESIGNLIGHT.NU · WWW.DESIGNLIGHT.NU

PRODUKTINSTRUKTIONER

1. Lampan och solpanelens yta och är gjorda av plastmaterial och glas, de är ömtåliga. Var vänlig hantera dessa försiktigt under transport, lagring och installation. Undvik att trycka hårt för att inte skada den inre strukturen.
2. Denna lampa bör förvaras på en plats med god ventilation och ren miljö. Omgivningstemperatur bör vara mellan -20° C och 50° C. Bör ej förvaras i isig miljö. Vänligen ladda och urladda en gång i månaden om lampan inte använts under en längre tid.
3. Kontrollera lampan genom att placera först solpanelen och lampan på en plats med tillräckligt med solljus, anslut anslutningen mellan lampa och solpanel. Testa solpanelen med ett ogenomskinligt material, då ska lampan tändas, vilket bevisar att solpanelen fungera normalt och batteriet också laddas normalt.

Funktionsläge:

1. Mode 1: 100 % effekt i 18 sekunder när någon passerar, stängs av automatiskt.
2. Mode 2: 100% effekt i 18 sekunder när någon passerar - 30–50 lumen.
3. Mode 3: Fast 30–50 lumeneffekt.
4. Mode 4: Viloläge.

OBS!

1. Installera på en plats med tillräckligt med solljus, undvik hinder från träd, byggnader och väggar, så att solpanelerna får så mycket solljus som möjligt för att ladda batteriet.
2. Undvik att andra ljuskällor lyser på solpaneler på natten, vilket kan påverka den normala funktionen.
3. Ladda i 8 timmar i solljus vid första användning.
4. 100% solenergi.
5. Slås på automatiskt på natten och slås av på dagen.
6. Känner av om det är dag eller natt genom solljus som projiceras på ytan av solpanelen.
7. Batteriets livslängd förkortas under 0°C -miljö.
8. Ljuskällan och batteriet är inbyggda i lampan och kan inte bytas ut.

Anmärkningar om underhåll och reparation:

1. Rengör PC-kåpan och solpanelen regelbundet för att bibehålla god ljusgenomsläpplighet.
2. Tag bort damm från ytterhöljet regelbundet för att bibehålla god värmeavledningsförmåga.
3. Använd inte vatten eller frätande lösningar för att rengöra lampan, använd en torr handduk.
4. Undvik att lagra eller använda lampan i frätande eller skadliga miljöer, såsom sulfid, halogenid, ftalat.

FÖRBRUKADE ARMATURER

LED-lampor måste kasseras i enlighet med gällande regler för miljöskydd. Förbrukade armaturer ska lämnas som elektronikskrot till miljö/återvinningscentral där de tas emot utan kostnad. Korrekt retur av uttjänt elektronikutrustning gör det möjligt att bevara värdefulla miljöresurser och undvika negativa effekter på hälsa och miljö, vilket kan hotas av olämplig avfallshantering.



DESIGNLIGHT
SCANDINAVIAN AB