



Elbutik

INSPIRATIONSBLAD

ÄNTLIGEN VÅR



J&EL Portabel Bordslampa

En praktisk och miljövänlig belysningslösning som passar perfekt i de flesta hem. Denna solcellslampa ger ett behagligt och varmt ljus, oavsett om du använder den inomhus eller utomhus. Den fungerar inte bara som en ljuskälla utan är också en fin detalj i rummet.

Solcellsdriven

Laddas med USB-C

299,-

J&EL Decklight LED
6-kit 999:-



TRALLBELYSNING

Det finns många olika alternativ för att belysa ett tralldäck, och det kan vara både roligt och kreativt att välja rätt kombination för ditt utomhusutrymme. En populär lösning är att använda trädäckspottar eller decklights, små lampor som är inbyggda direkt i trädäcket. Dessa ger ett mjukt ljus som är perfekt för att skapa en avslappnad stämning och samtidigt göra det lättare att se var du går.

INSTALLERA DECKLIGHTS

Att installera infällda decklights på altanen är ett enkelt sätt att skapa både stämningsfull och funktionell belysning. Det kräver inga avancerade verktyg – en bormaskin och en hålsåg i rätt storlek för dina lampor är allt du behöver.



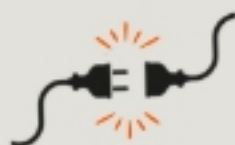
PLANERA

Innan du börjar borra är det viktigt att noggrant mäta och markera var lamporna ska placeras. Se till att avståndet mellan dem inte blir för stort, så att belysningen känns jämn och harmonisk.



BORRA

För att få en perfekt passform behöver du borra hål i altanen med en hålsåg som matchar storleken på lamporna. Mät noggrant och dubbelkolla måtten innan du borrar.



DRA KABEL

Innan du sätter lamporna på plats ska du först dra fram kablarna till varje hål. Se till att kablarna ligger skyddade och inte är i vägen för annat, så blir installationen både snygg och säker.



MONTERA

När du har dragit alla kablar till rätt position är det dags att fästa själva lamporna. Följ de medföljande instruktionerna för att säkerställa en korrekt och säker montering.



KOPPLA IN

När alla lampor är på plats och kablarna är anslutna är det dags för det sista steget – att koppla in stickkontakten i ett eluttag. Om du har valt en plug & play-lösning är installationen nu klar, och du kan direkt njuta av din nya altanbelysning.


FAST INSTALLATION?

Många decklights har ett plug & play-system, vilket innebär att du enkelt kan ansluta dem med en vanlig stickkontakt. Andra modeller kräver en fast installation, och då måste en **behörig elektriker** göra jobbet. Om du är osäker på vilken typ av installation som krävs, kontrollera alltid produktens instruktioner för att säkerställa en säker och korrekt anslutning.

BELYSNING PÅ DIN UTEPLATS

Att belysa trädgården handlar inte bara om att få ljus – det handlar om att skapa en harmonisk atmosfär, framhäva det vackra i din utemiljö och samtidigt tänka på funktionalitet. Genom att kombinera olika ljuskällor kan du leda blicken mot specifika detaljer och ge trädgården en inbjudande känsla året om.


Namron Nemo Vägglampa
GU10 549:-



J&EL Vägglampa
Solcell 299:-



J&EL Markarmatur
Solcell 129:-



J&EL Markspot LED
12V 199:-



FASADBELYSNING

Vägglampor är ett smart val när du vill lysa upp fasaden, skapa trygghet vid entrén eller ge uteplatsen en inbjudande känsla. De fungerar som fasta ljuspunkter som kan användas året runt och hjälper till att förstärka husets karaktär samtidigt som de ger praktiskt ljus där det behövs.



Plejd Vägglarmatur OUT-01
2200-4000K fr. 1495:-

VÄLJ RÄTT LJUSRIKTNING

När du väljer vägglampor är ljusriktningen viktig för både funktion och estetik. Uppåtriktat ljus framhäver fasaden och skapar en elegant effekt, medan nedåtriktat ljus är praktiskt vid entréer och gångvägar för bättre sikt och trygghet. Lampor som lyser både uppåt och nedåt ger en modern och dekorativ ljusbild.



Namron Verona Vägglampa
E27 399:-

RÄTT LJUSSTYRKA

Hur mycket ljus du behöver beror på var lampan ska placeras och vilket syfte belysningen har. Vid entrén är det viktigt med ett klart och riktat ljus som gör det enkelt att se när du låser upp dörren och samtidigt skapar en välkomnande känsla. Längs fasaden passar ett mjukare och mer diffust ljus som ger huset en behaglig atmosfär och ett elegant uttryck. På uteplatsen fungerar en kombination av vägglampor, golvlampor och taklampor bäst för att ge både praktisk belysning och en mysig stämning.

SMYGSTARTA SOMMAREN

Så fort vårsolen börjar värma och de första plusgraderna visar sig, blir många ivriga att tillbringa tid i sitt uterum igen. Men eftersom uterummen ofta är oisolerade kan det fortfarande vara lite kyligt. Lösningen? En terrassvärmare! Med den kan du njuta av ditt uterum tidigt på våren.





TERRASSVÄRMARE

En terrassvärmare är ett smidigt sätt att förlänga utekvällarna och hålla värmen på altanen eller balkongen. De finns i olika varianter – hängande, väggmonterade och golvstående – så du kan välja den som passar bäst för ditt utrymme. Med snabb uppvärmning och energieffektiva alternativ, som infravärme, får du en behaglig värme utan krångel. Perfekt för svala kvällar!

Namron Lysrörsarmatur Storm LED
IP65 fr. 499:-



UPPGRADERA GARAGET

Att uppgradera ditt garage med LED-lysrörsarmaturer är en enkel men effektiv förändring som ger bättre belysning, lägre energiförbrukning och en mer modern känsla. Gamla lysrör drar mycket energi, flimrar ofta och ger ett kallt och ojämnt ljus. Med LED får du omedelbart full ljusstyrka, längre livslängd och en mer behaglig arbetsmiljö.

ETT FUNKTIONELLT GARAGE

Att ha rätt värme och elinstallationer i garaget är avgörande för både komfort och funktionalitet. Oavsett om du använder garaget som verkstad, förvaring eller hobbyrum behöver du en smart lösning för värme och eluttag som klarar både kyla och hög belastning.

Namron Lysrörsarmatur Storm II LED
IP66 fr. 699:-




VÄLJ RÄTT FRÅN BÖRJAN

Om du planerar rätt från början kan du skapa ett garage som är både varmt, säkert och praktiskt att använda året om. Det handlar om att välja rätt uppvärmning för att hålla en behaglig temperatur samt installera tillräckligt med eluttag för dina behov.

Namron Panelradiator Glas
800W 189:-



Schneider Electric Aqua Stark IP44
1-vägs 139:-



GÖR DITT HEM SMARTARE

Vill du göra ditt hem smartare och mer modernt? Det finns idag mängder av smarta produkter som kan förenkla din vardag – från belysning och termostater till säkerhetssystem och köksprylar. Det bästa är att det inte behöver vara krångligt att komma igång!



NAMRON

Den norska tillverkaren Namron är ett utmärkt val om du letar efter hög kvalitet till ett rimligt pris. De har ett stort utbud av smarta produkter som kan anpassas efter dina behov. Om du använder ZigBee, Matter, WiFi eller Z-Wave, har Namron lösningar som fungerar smidigt med ditt hem.

KOM IGÅNG MED AQARA

Aqara erbjuder produkter som gör det möjligt att skräddarsy ditt smarta hem så att det passar just dina behov.

Genom att använda Aqaras smarta hem-teknologi kan du enkelt ställa in och anpassa hur ditt hem fungerar.



Aqara G3 Camera Hub
Allt-i-ett lösning 1140:-

APPLE HOMEKIT

Aqara är en av få tillverkare vars smarta enheter fungerar fullt ut med Apples ekosystem. Det innebär att du kan styra och automatisera Aqara-produkter direkt via Apple Home-appen och använda Siri för röststyrning.

SMART SÄKERHET

Aqara G2H Camera Hub och Motion Sensor P1 är en kraftfull kombination för ökad säkerhet. Kameran övervakar hemmet i realtid och fungerar som centralenhet för andra Aqara-enheter. Tillsammans med rörelsesensorn skapar den ett effektivt och anpassningsbart säkerhetssystem.

STYR MED SENSORER

Så här fungerar det: När t ex. rörelsesensorn upptäcker rörelse i mörkret, skickar den en signal till Aqara Smart Plug, som då tänds lampan automatiskt. På så sätt slipper du leta efter strömbrytaren i mörkret. Om sensorn inte känner av någon rörelse under en längre tid, stänger den av ljuset för att spara energi.




Aqara Motion Sensor P1
Zigbee 3.0 299:-

STRÖMBRYTARE FÖR ALLA

Behöver du en strömbrytare som gör mer än att bara slå av och på ljuset? Tänk dig en modell som inte bara smälter in i din inredning, utan också blir en stilren detalj som fångar ögat!

Idag finns det otaliga alternativ som kombinerar smart funktionalitet med design som verkligen lyfter känslan i ditt hem. Från diskreta och minimalistiska till eleganta och moderna – det finns en strömbrytare som väntar på att ge ditt rum det där lilla extra. Gör ditt hem både smartare och snyggare med en strömbrytare som passar din stil perfekt!



Schneider Electric Renova Surface
2-vägs

fr. 225:-

VÄLJ EN SERIE SOM PASSAR DIG

Med alternativ som Renova, som erbjuder en klassisk och tidlös design, eller Exxact, känt för sin moderna och mångsidiga stil, finns något för alla smaker.

Föredrar du något med en exklusiv touch? Då är Elko One ett perfekt val. Eller varför inte satsa på Namron, som kombinerar kvalitet och prisvärdhet med innovativ design? Oavsett vad du väljer kan rätt strömbrytare göra ditt hem både smartare och snyggare. Lyft ditt rum med en design som verkligen passar din stil!



Namron LED Dimmer
250W fr. 249:-



VÄGGUTTAG

Behöver du nya vägguttag som kombinerar funktionalitet med stil? Idag finns det ett brett sortiment av vägguttag som inte bara fyller en praktisk funktion utan också kan bidra till att lyfta inredningen i ditt hem.

Du kan välja mellan olika material, färger och moderna funktioner, som USB-portar för smidig laddning av dina enheter. Oavsett om du vill ha något diskret som smälter in eller en design som sticker ut, finns det vägguttag som passar alla behov och stilar. Rätt val av vägguttag kan göra stor skillnad både för det visuella och för din vardag!

GRÖN TEKNIK

För dig som funderar på att installera laddbox, solceller eller batterilagring hemma finns en fantastisk möjlighet att få hjälp med kostnaden genom skattereduktionen Grön teknik. Denna avdragstyp har funnits sedan 2021 och täcker delar av kostnaderna för både material och arbete. Här reder vi ut vad som gäller inför 2025!

Grön teknik förväntas fortsätta även under 2025. När det gäller laddboxar och batterilagring har inga förändringar annonserats. Det innebär att avdraget troligen förblir 50%.



VAD INGÅR I GRÖN TEKNIK?

Grön teknik fungerar som ett grönt ROT-avdrag och hjälper dig med kostnader för:

- **Solceller** – Just nu 20% avdrag
- **Batterilagring** – 50% avdrag
- **Laddboxar** – 50% avdrag

LADDBOXBOLAGET

Vi har nyligen inlett ett spännande samarbete med Laddboxbolaget för att göra det ännu enklare för kunder att installera laddboxar hemma. Detta underlättar för dig som kund att dra nytta av skattereduktionen.

LÄS MER OM GRÖN TEKNIK

BESÖK OSS I BUTIK ELLER ONLINE!

Öppettider

Elbutik Veddesta

Nettovägen 4, 175 41 Järfälla

Vardagar 7-20

Lördagar 9-18

HÄMTA I BUTIK

Elbutik Staffanstorp

Västänvägen 83B, 245 42 Staffanstorp

Vardagar 8-16

HÄMTA PÅ LAGER

ELBUTIK.SE



Brett sortiment!

Vi har allt du behöver inom belysning, elmateriäl, värme och smarta hem!



En butik för alla!

Både privat- och företagskunder är välkomna att handla på Elbutik!



Prisgaranti!


Vi matchar priset om du hittar samma produkt till ett lägre pris i en annan butik!



Vår kompetens - din säkerhet!

Vi har elektriker i vår butik som hjälper dig att hitta rätt produkter!


Driver du företag? Kontakta en säljare!



Kalle Rebrina
Företagsförsäljning
Försäljningschef Syd
076-317 42 90
kalle.rebrina@elbutik.se



Viktor Rosvall
Företagsförsäljning
Utesäljare Stockholm
070-793 73 77
viktor.rosvall@elbutik.se



Martin Thelander
Företagsförsäljning
Innesäljare Stockholm
070-755 97 30
martin.thelander@elbutik.se



Prenumerera på vårt nyhetsbrev!

- Förtur till erbjudande
- Exklusiva rabatter
- Inspiration

 **Elbutik**

Priser och tillgänglighet för produkterna baseras på tidpunkten för detta reklamblad och gäller enligt ovan. Alla priser är angivna i SEK inklusive moms. Ord. pris avser det lägsta priset hos Elbutik under de senaste 30 dagarna. Vi reserverar oss för att priser och tillgänglighet kan ändras i samband med olika kampanjer. Vi förbehåller oss rätten av eventuella tryckfel.